“A sustentabilidade é o caminho em que todas as escolhas consideraram a possibilidade de contribuir para uma sociedade igualitária, a promoção de benefícios para a natureza, e o respeito ao próximo”

Econômico

Ambiental

Social

Ético

Pessoa

Família

Comunidade.....

Seção

Empresa

Setor.....

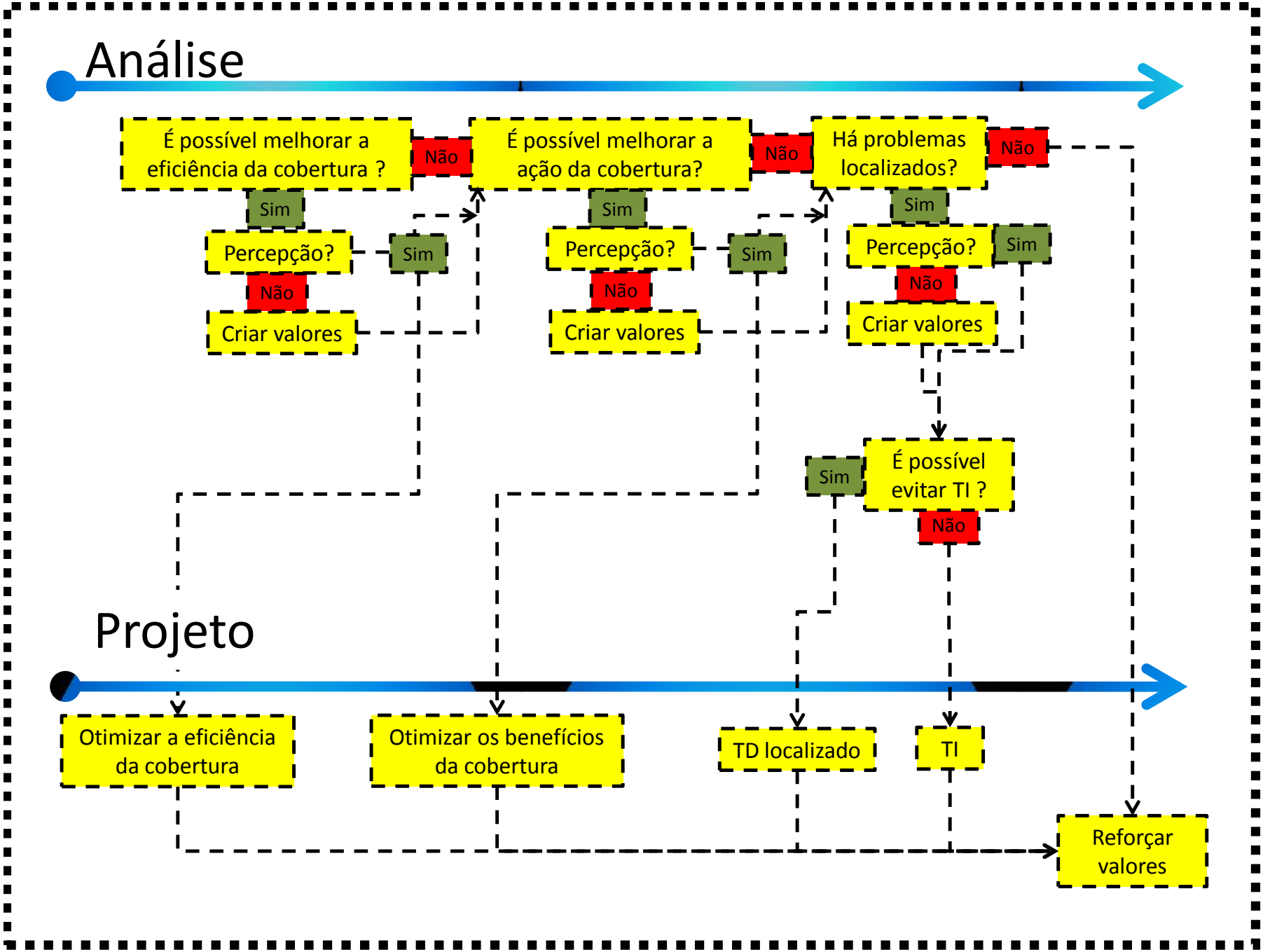
Análise
É possível melhorar a eficiência da cobertura ?
Não
Sim
Percepção?
Sim
Não
Criar valores
É possível melhorar a ação da cobertura?
Não
Sim
Percepção?
Sim
Não
Criar valores
Há problemas localizados?
Não
Sim
Percepção?
Sim
Não
Criar valores
Sim
É possível evitar TI ?
Não
Projeto
Otimizar a eficiência da cobertura
Otimizar os benefícios da cobertura
TD localizado
TI
Reforçar valores

Croqui da área:

Projeto Conservacionista

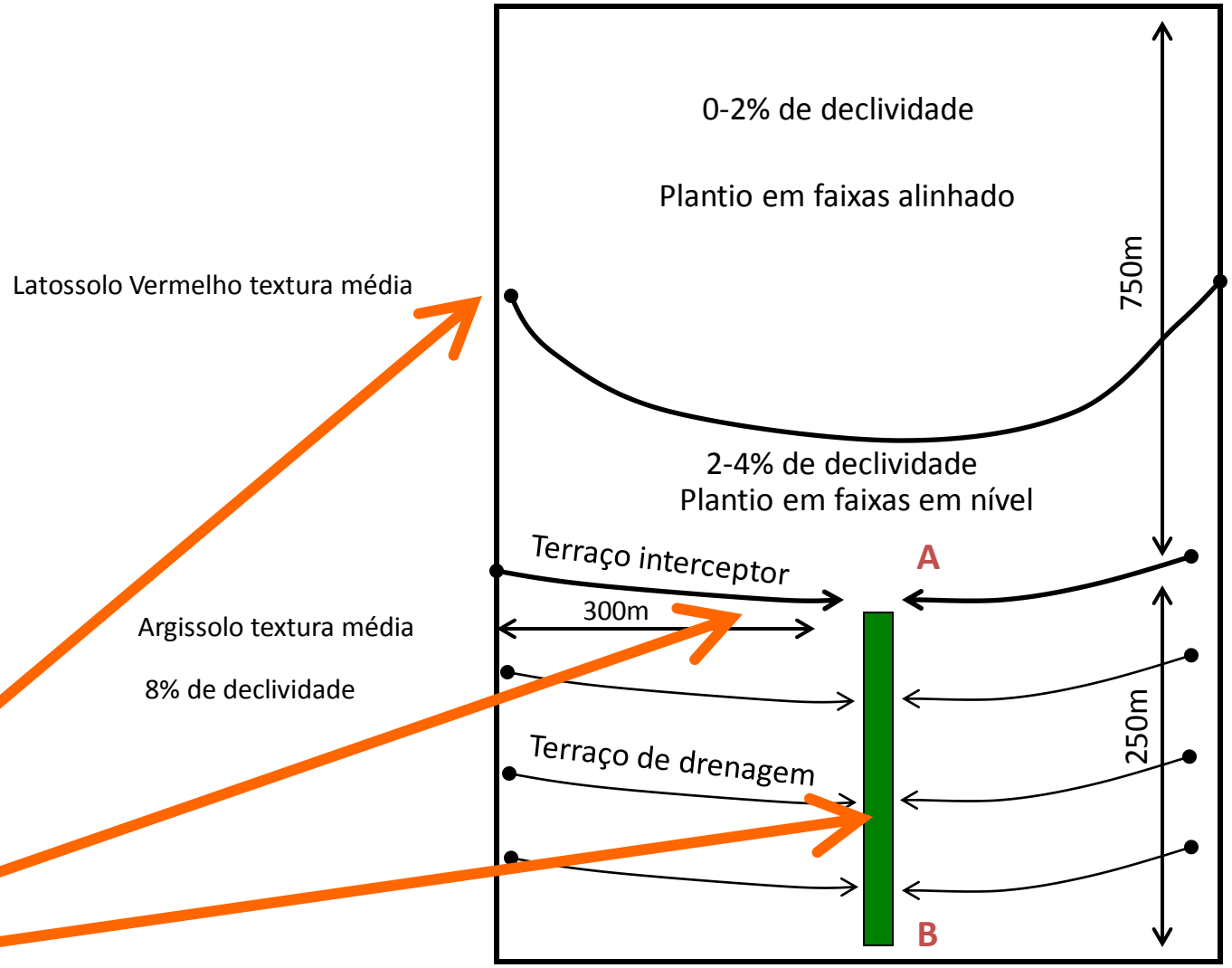

Latossolo Vermelho textura média

Argissolo textura média

8% de declividade

Canal escoadouro

Observe os seguintes detalhes do projeto, você vai vê-los em fotos

Olhando a partir do divisor de águas, plantio sem terraços e alinhado (sulcação reta)

Observe o plantio em faixas (cana de ano e meio) e pense como obter este efeito!

Vista lateral do divisor de águas, sulcação reta e efeito de faixas. Ao fundo área preparada em sistema convencional com terracemento em nível.

Primeiro terraço da área (interceptor) e início do canal escoadouro. Plantio em nível sem terraços a montante do terraço interceptor

Vista lateral do terraço interceptor, canal escoadouro e terraços paralelos a jusante.

Terraços paralelos: sem interferência na sulcação!
Pense em como implantar esta técncia!

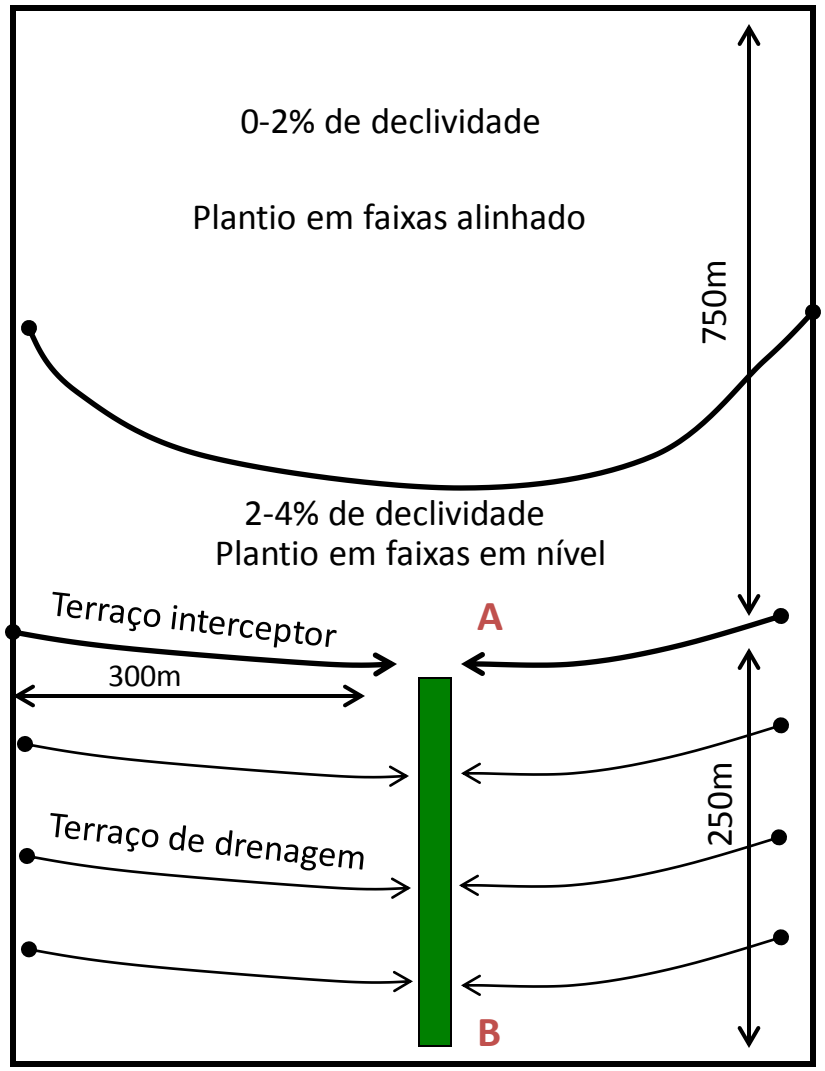

Segue o cálculo das dimensões no ponto A e B, passo a passo!

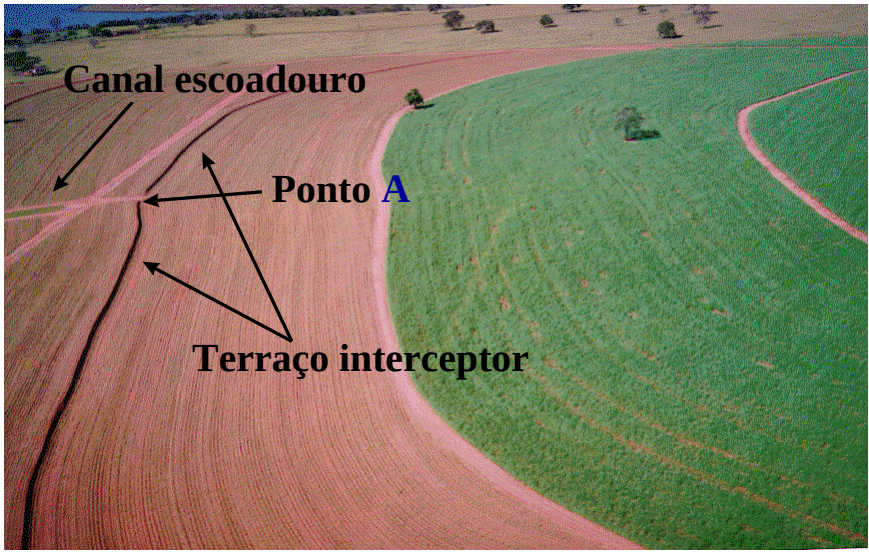

CHEVROLET