RESÍDUOS

DA AGROINDÚSTRIA SUCROALCOOLEIRA

Usina da Barra S.A.
açúcar e álcool



VINHACA 0,8 a 1,0 M^3/T.CANA

NUTRIENTES	MOSTO CALDO (Kg/M^3)	MOSTO MISTO
M.O.	22,0	29,0
N	0,3	0,5
P_2O_5	0,1	0,1
K_2O	1,3	3,3
SO_4	2,0	1,6
CaO	0,1	1,3
MgO	0,2	0,6

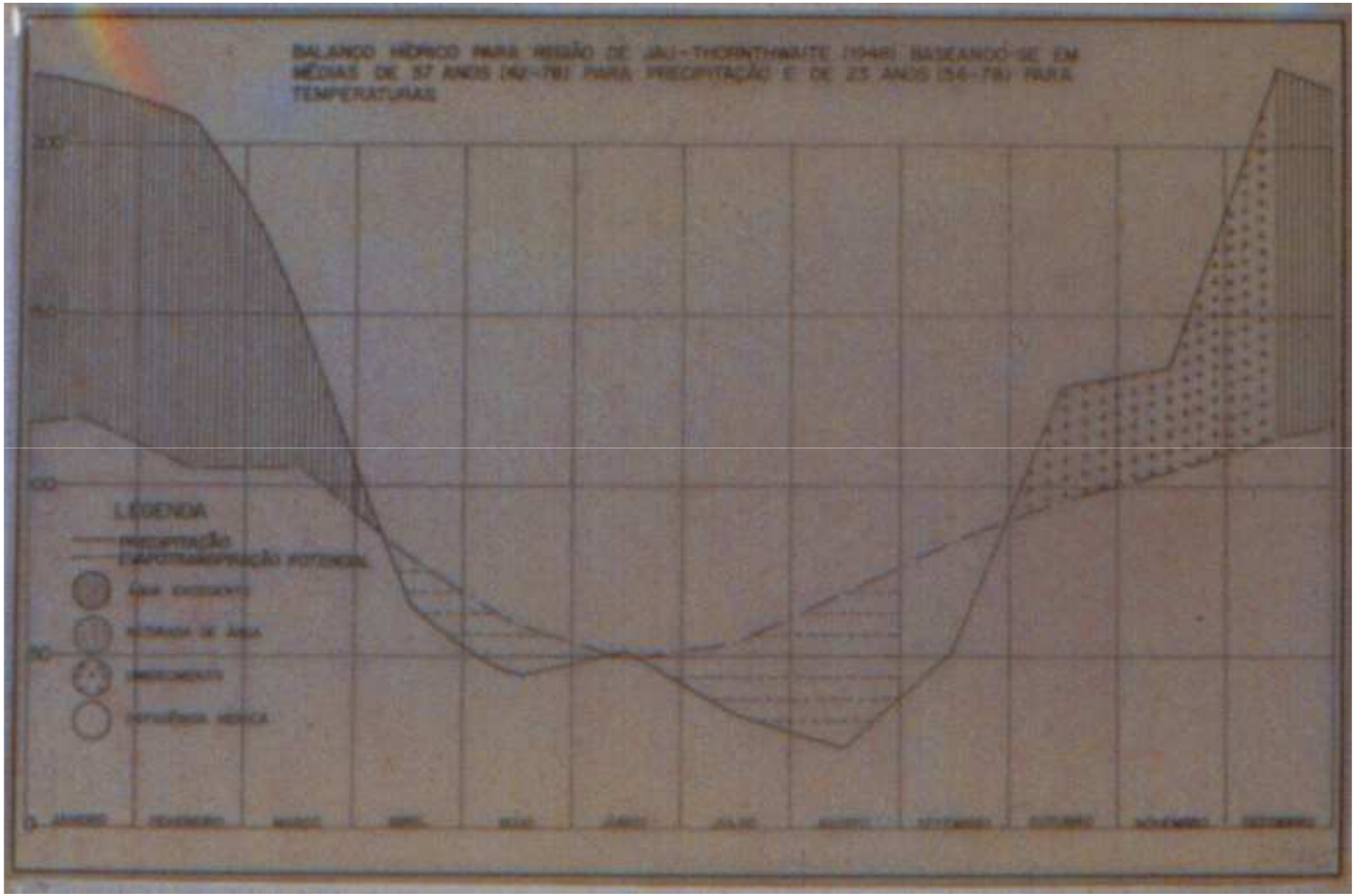
BALANÇO HÍDRICO PARA REGIÃO DE JAU - THORNTHWAITE (1948) BASEANDO-SE EM MÉDIAS DE 37 ANOS (42-78) PARA PRECIPITAÇÃO E DE 23 ANOS (56-78) PARA TEMPERATURAS
200
150
100
50
0
LEGENDA
PRECIPITAÇÃO
EVAPOTRANSPIRAÇÃO POTENCIAL
ÁGUA EXCEDENTE
RETIRADA DE ÁGUA
DEFICIÊNCIA HÍDRICA
JANEIRO
FEVEREIRO
MARÇO
ABRIL
MAIO
JUNHO
JULHO
AGOSTO
SETEMBRO
OUTUBRO
NOVEMBRO
DEZEMBRO

TORTA DE FILTRO

BAGACILHO

TORTA DE FILTRO 30 - 40 Kg / T.CANA

NUTRIENTES	Kg / t. "IN NATURA"
M.O.	9,0
N	3,0
P_2O_5	6,5
K_2O	0,6
SO_4	8,8
CaO	12,6
MgO	1,4

FULIGEM

CINZA

FULIGEM - 16 Kg / T. CANA

NUTRIENTES	Kg / t.
P_2O_5	2,8
K_2O	9,4
CaO	3,6
MgO	2,2
SO_4	1,5

74012

TEMA
TEMA

EMA

TEMA

TEMA

TEMA