


O Processo Unificado (PU)



O que é o Processo Unificado (PU)?

- É um modelo de processo de software baseado no modelo incremental, visando a construção de software orientado a objetos
- Usa como notação de apoio a UML (*Unified Modeling Language*)



O que é o PU?

- é um processo de Software: *conjunto de atividades executadas para transformar um conjunto de requisitos do cliente em um sistema de software.*
- é um framework que pode ser personalizado de acordo com as necessidades específicas e recursos disponíveis para cada projeto.



Elementos do PU

- **Um processo descreve**
 - **quem** (papel) está fazendo
 - **o quê** (artefato),
 - **como** (atividade) e
 - **quando** (disciplina).



Papel

- Um **trabalhador** é alguém que desempenha um papel e é responsável pela realização de atividades para produzir ou modificar um artefato.



Artefato

- Porção significativa de informação interna ou a ser fornecida a interessados externos que desempenhe um papel no desenvolvimento do sistema.
- Um **artefato** é algum documento, relatório, modelo ou código que é produzido, manipulado ou consumido.
 - Exemplos: modelo de caso de uso, modelo do projeto, um caso de uso, um subsistema, um caso de negócio, um documento de arquitetura de software, código fonte, executáveis, etc.



Atividade

- É uma tarefa que um trabalhador executa a fim de produzir ou modificar um artefato.



Disciplina

- Descreve as sequências das atividades que produzem algum resultado significativo e mostra as interações entre os participantes
- São realizadas a qualquer momento durante o ciclo de desenvolvimento (Fases do PU)
- Requisitos, Análise, Projeto, Implementação e Teste



Princípios básicos do PU

- Desenvolvimento iterativo
- Baseado em casos de uso
- Centrado na arquitetura



Desenvolvimento Iterativo

- O desenvolvimento de um software é dividido em vários ciclos de iteração, cada qual produzindo um sistema testado, integrado e executável.
- Em cada ciclo ocorrem as atividades de análise de requisitos, projeto, implementação e teste, bem como a integração dos artefatos produzidos com os artefatos já existentes.

Desenvolvimento Iterativo

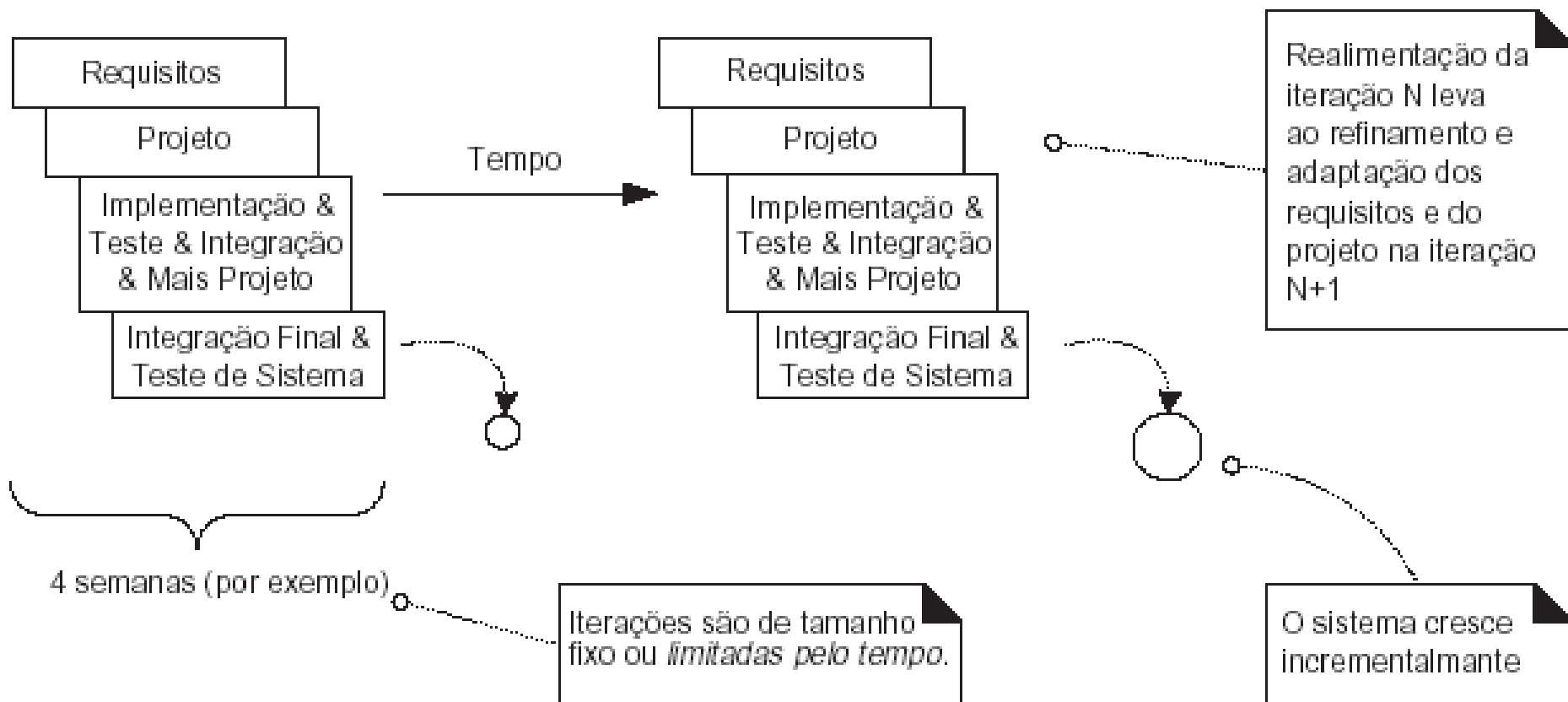


Figura extraída de Larman, 2004



Desenvolvimento Iterativo

- planejar quantos ciclos de desenvolvimento serão necessários para alcançar os objetivos do sistema
 - as partes mais importantes devem ser priorizadas e alocadas nos primeiros ciclos
 - a primeira iteração estabeleça os principais riscos e o escopo inicial do projeto, de acordo com a funcionalidade principal do sistema.
 - partes mais complexas do sistema devem ser atacadas já no primeiro ciclo, pois são elas que apresentam maior risco de
-



Desenvolvimento Iterativo

- O tamanho de cada ciclo pode variar de uma empresa para outra e conforme o tamanho do sistema.
 - Por exemplo, uma empresa pode desejar ciclos de 4 semanas, outra pode preferir 3 meses
- Produtos entregues em um ciclo podem ser colocados imediatamente em operação, mas podem vir a ser substituídos por outros produtos mais completos em ciclos posteriores.



Baseado em Casos de Uso

- Um caso de uso é uma seqüência de ações, executadas por um ou mais atores e pelo próprio sistema, que produz um ou mais resultados de valor para um ou mais atores.
- O PU é dirigido por casos de uso, pois os utiliza para dirigir todo o trabalho de desenvolvimento, desde a captação inicial e negociação dos requisitos até a aceitação do código (testes).



Baseado em Casos de Uso

- Os casos de uso são centrais ao PU e outros métodos iterativos, pois:
 - Os requisitos funcionais são registrados preferencialmente por meio deles
 - Eles ajudam a planejar as iterações
 - Eles podem conduzir o projeto
 - O teste é baseado neles



Centrado na Arquitetura

- Arquitetura é a organização fundamental do sistema como um todo. Inclui elementos estáticos, dinâmicos, o modo como trabalham juntos e o estilo arquitetônico total que guia a organização do sistema.
- A arquitetura também se refere a questões como desempenho, escalabilidade, reúso e restrições econômicas e tecnológicas.



Centrado na Arquitetura

- No PU, a arquitetura do sistema em construção é o alicerce fundamental sobre o qual ele se erguerá
- Deve ser uma das preocupações da equipe de projeto
- A arquitetura, juntamente com os casos de uso, deve orientar a exploração de todos os aspectos do sistema



Centrado na Arquitetura

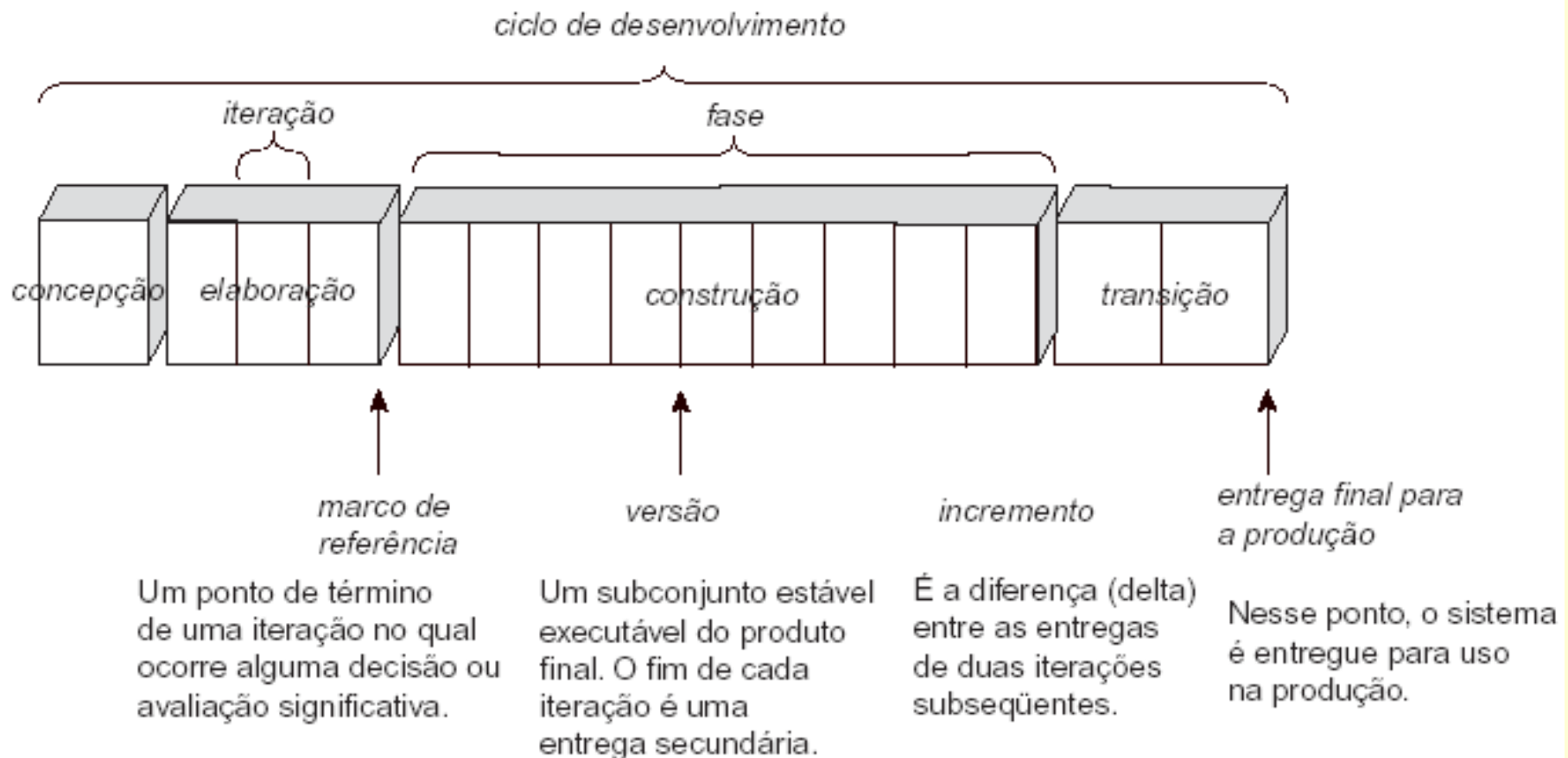
- A arquitetura é importante porque:
 - Ajuda a entender a visão global
 - Ajuda a organizar o esforço de desenvolvimento
 - Facilita as possibilidades de reúso
 - Facilita a evolução do sistema
 - Guia a seleção e exploração dos casos de uso



As Fases do PU

- O PU é dividida em quatro fases:
 - Concepção
 - Elaboração
 - Construção
 - Transição

As Fases do PU





Fases do PU: Concepção

- Estabelece-se a viabilidade de implantação do sistema.
- Definição do escopo do sistema
- Estimativas de custos e cronograma
- Identificação dos potenciais riscos que devem ser gerenciados ao longo do projeto
- Esboço da arquitetura do sistema, que servirá como alicerce para a sua construção.



Fases do PU: Elaboração

- Visão refinada do sistema, com a definição dos requisitos funcionais, detalhamento da arquitetura criada na fase anterior e gerenciamento contínuo dos riscos envolvidos.
- Estimativas realistas feitas nesta fase permitem preparar um plano para orientar a construção do sistema



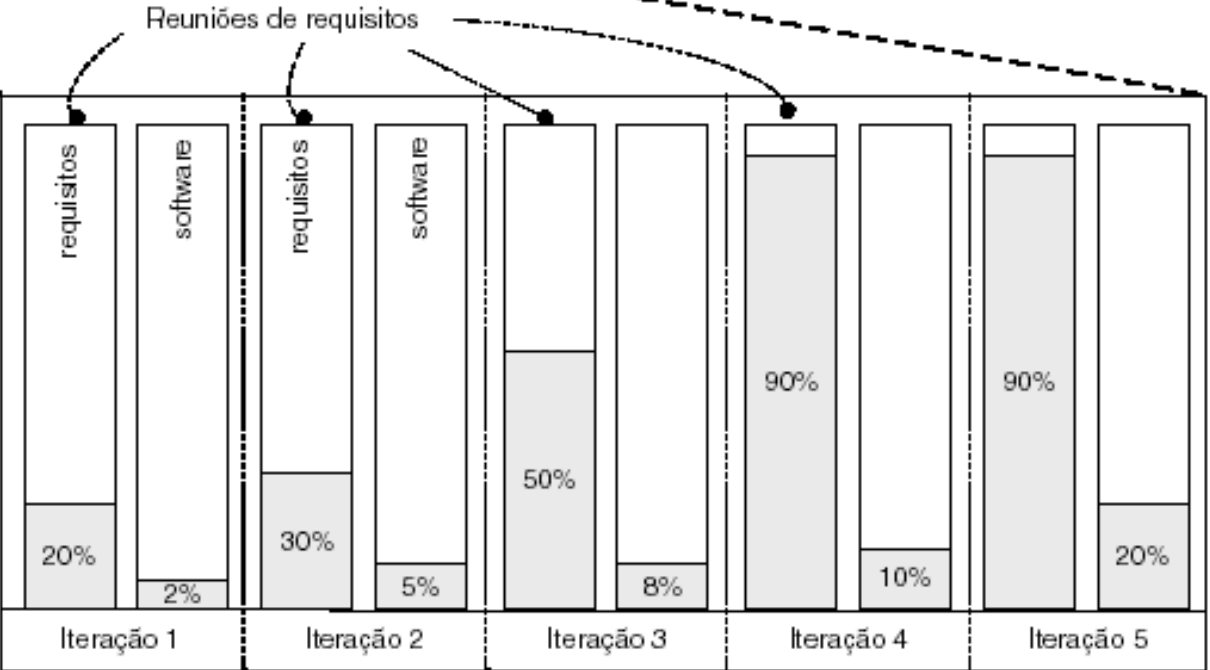
Fases do PU: Construção

- O sistema é efetivamente desenvolvido e, em geral, tem condições de ser operado, mesmo que em ambiente de teste, pelos clientes.

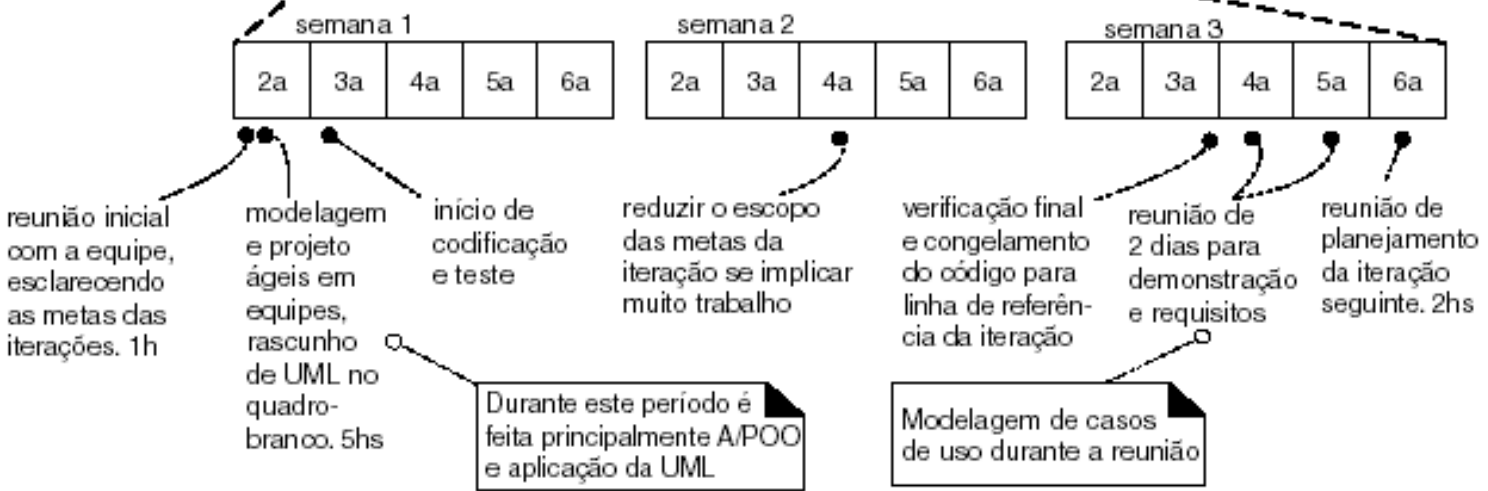
1	2	3	4	5	...														20
---	---	---	---	---	-----	--	--	--	--	--	--	--	--	--	--	--	--	--	----

Imagine que este vai ser, em última análise, um projeto com 20 iterações.

Em desenvolvimento iterativo evolutivo, os requisitos evoluem ao longo de um conjunto de iterações iniciais, por meio de uma série de reuniões de requisitos (por exemplo). Talvez, depois de quatro iterações e reuniões, 90% dos requisitos estejam definidos e refinados. No entanto, apenas 10% do *software* está implementado.



Uma iteração de 3 semanas





Fases do PU: Transição

- O sistema é entregue ao cliente para uso em produção.
- Testes são realizados e um ou mais incrementos do sistema são implantados.
- Defeitos são corrigidos, se necessário.



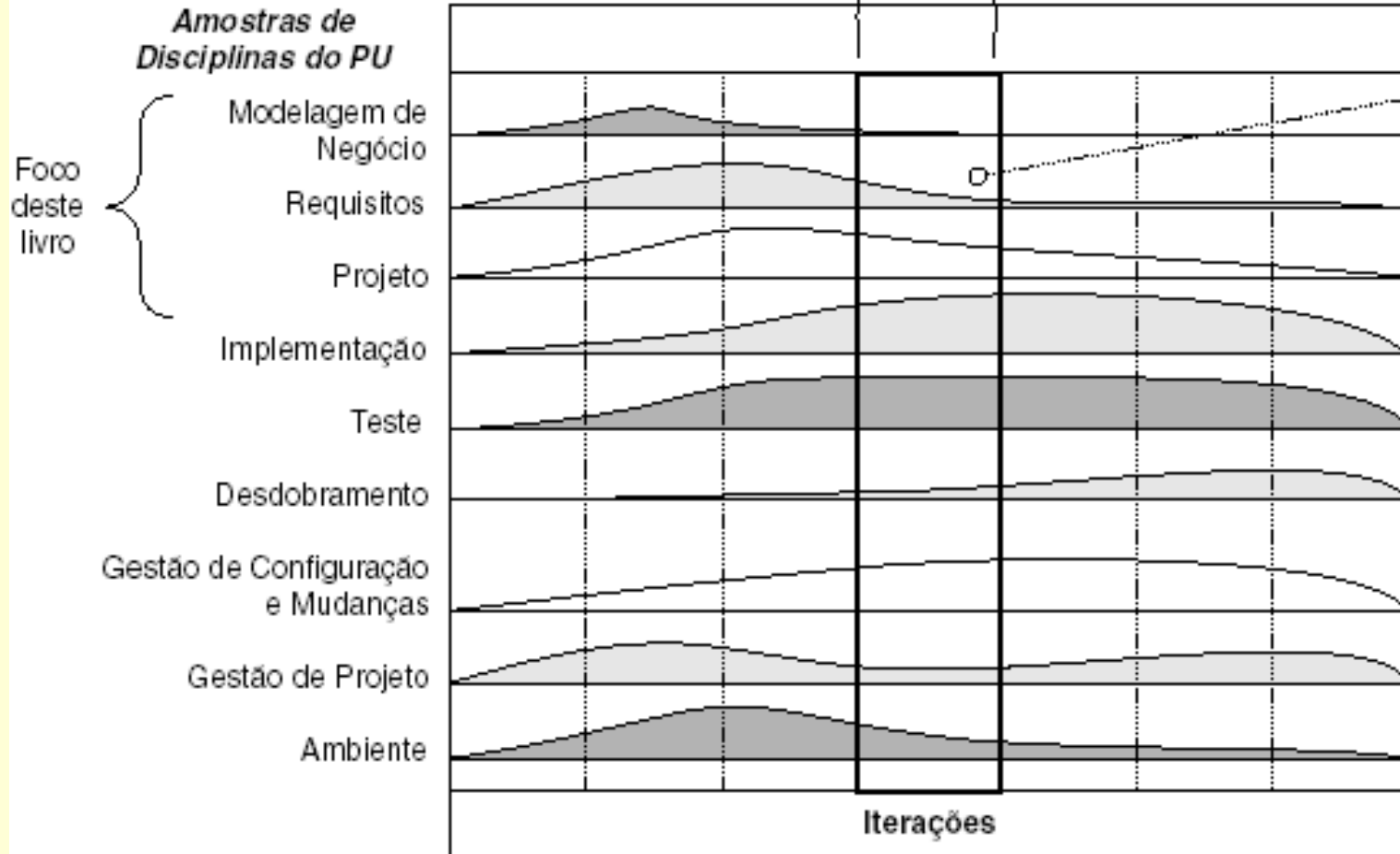
As Disciplinas do PU

- Se analisarmos as fases do PU, podemos ter a impressão de que cada ciclo de iteração comporta-se como o modelo em Cascata.
- Mas isso não é verdade: paralelamente às fases do PU, atividades de trabalho, denominadas **disciplinas do PU**, são realizadas a qualquer momento durante o ciclo de desenvolvimento
- As disciplinas entrecortam todas as fases do PU, podendo ter maior ênfase durante certas fases e menor ênfase em outras, mas podendo ocorrer em qualquer uma delas

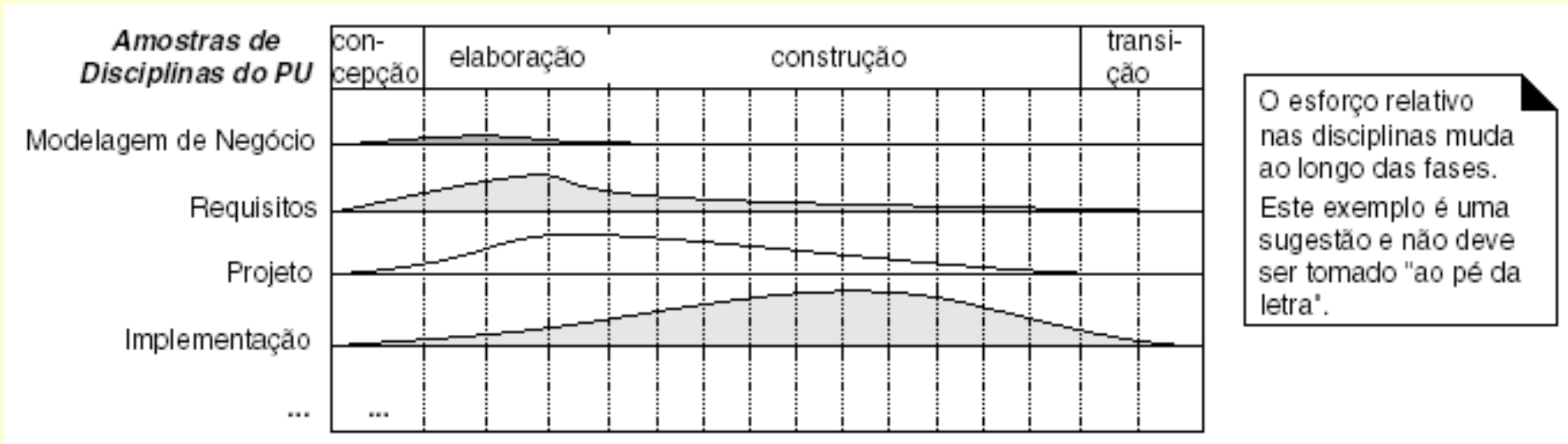
As Disciplinas do PU

Uma iteração de quatro semanas (por exemplo).
Um miniprojeto que inclui trabalho na maioria das disciplinas, terminando com um executável estável.

Note que, embora uma iteração inclua trabalho na maior parte das disciplinas, o esforço relativo e a ênfase mudam ao longo do tempo. Este exemplo é sugestivo, não literal.



As Disciplinas do PU





Os Artefatos do PU

- Cada uma das disciplinas do PU pode gerar um ou mais artefatos, que devem ser controlados e administrados corretamente durante o desenvolvimento do sistema
- Artefatos são quaisquer dos documentos produzidos durante o desenvolvimento, tais como modelos, diagramas, documento de especificação de requisitos, código fonte ou executável, planos de teste, etc.
- Muitos dos artefatos são opcionais, produzidos de acordo com as necessidades específicas de cada projeto