Aprendendo Spring.

Exploração do Modelo Numérico (MNT)

Jorge Raffo.

SPRING

Sistema de Processamento de Informações Georeferenciadas

Etapa IV- Mudança de cores.

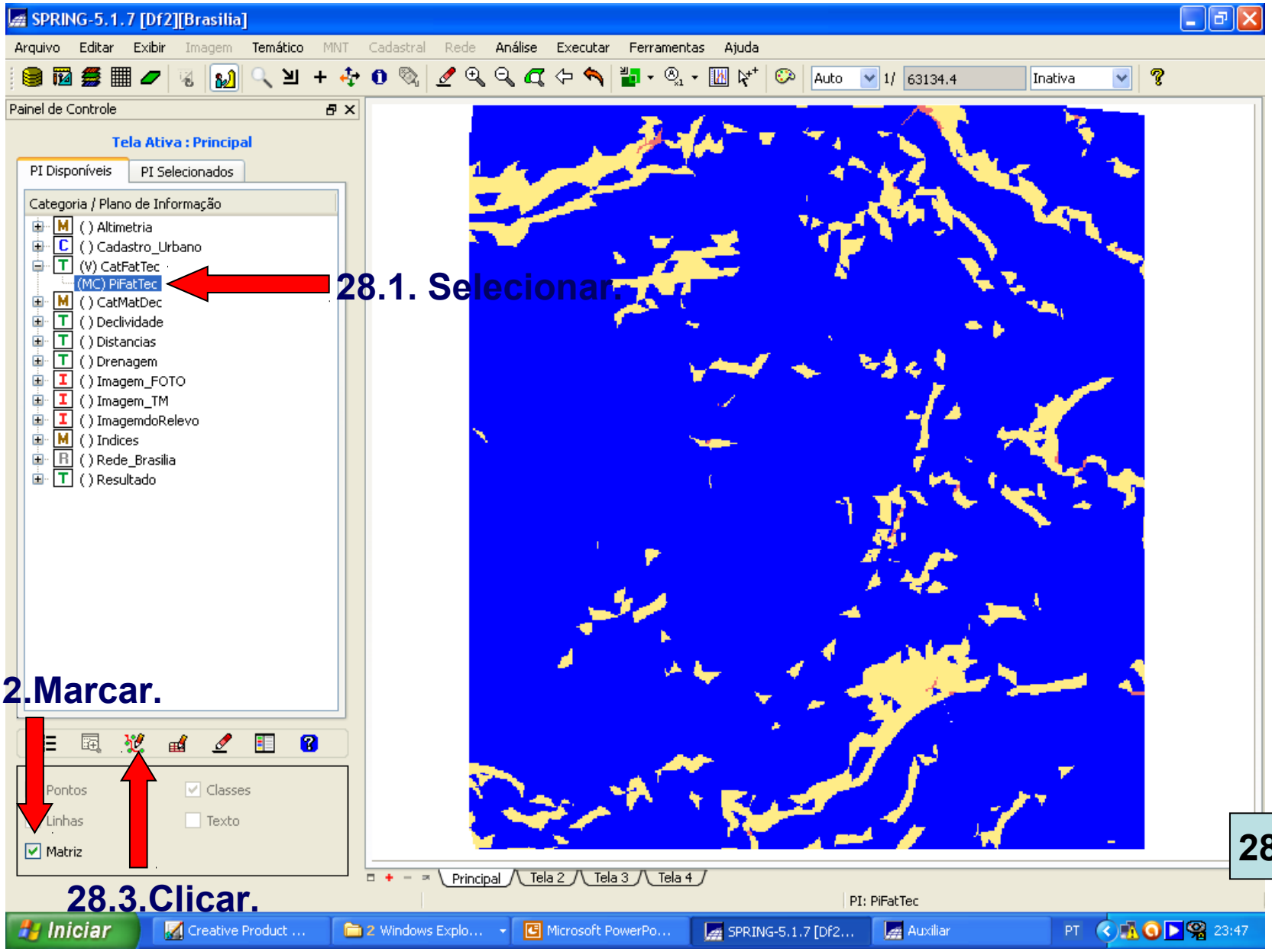

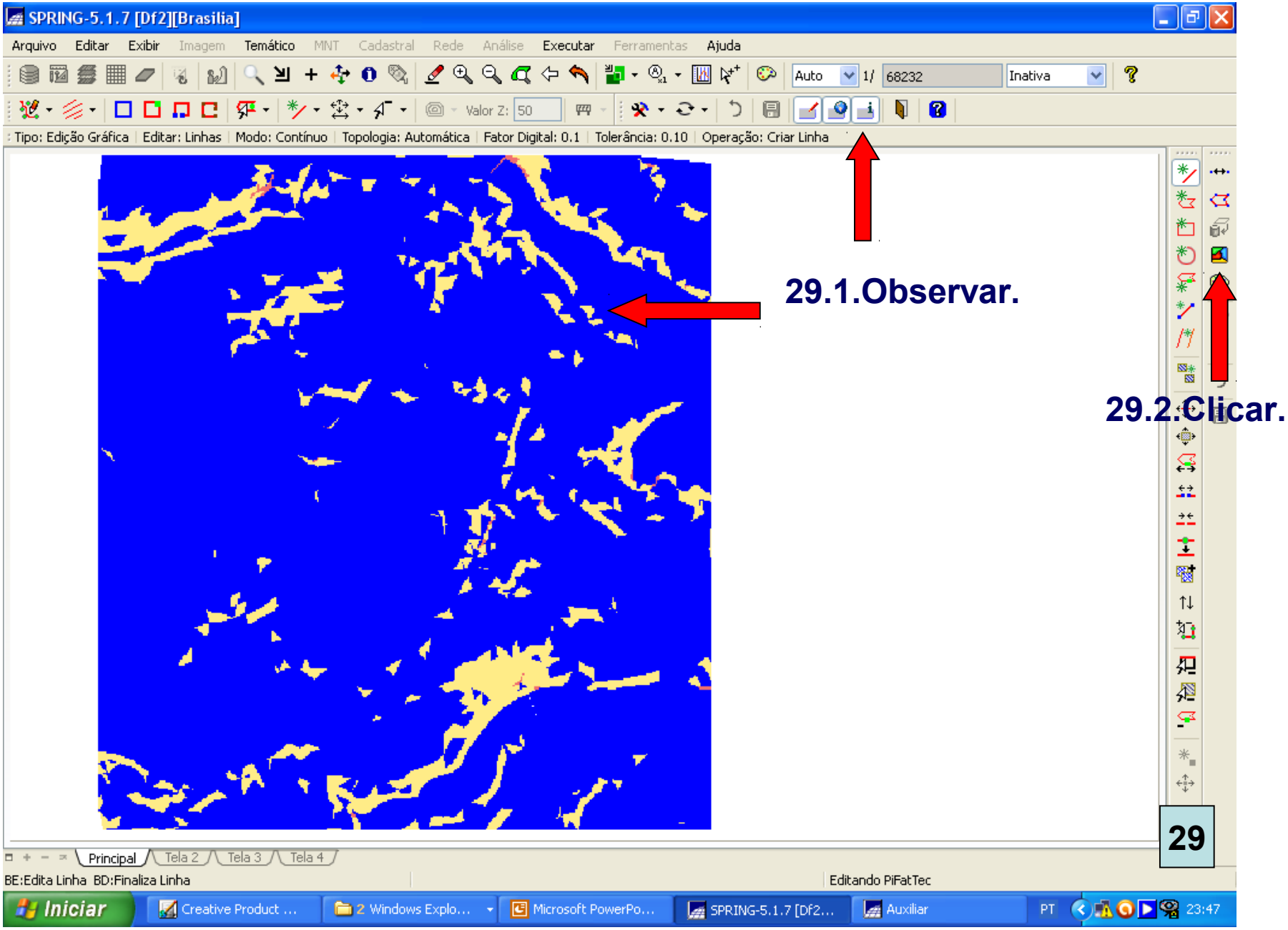
SPRING-5.1.7 [Df2][Brasilia]
Arquivo Editar Exibir Imagem Temático MNT Cadastral Rede Análise Executar Ferramentas Ajuda
Auto 1/ 68232 Inativa
Valor Z: 50
Tipo: Edição Gráfica | Editar: Linhas | Modo: Contínuo | Topologia: Automática | Fator Digital: 0.1 | Tolerância: 0.10 | Operação: Criar Linha
29.1.Observar.
29.2.Clicar.
29
Principal Tela 2 Tela 3 Tela 4
BE:Edita Linha BD:Finaliza Linha
Editando PiFatTec
Iniciar
Creative Product ...
2 Windows Explo...
Microsoft PowerPo...
SPRING-5.1.7 [Df2...
Auxiliar
PT
23:47

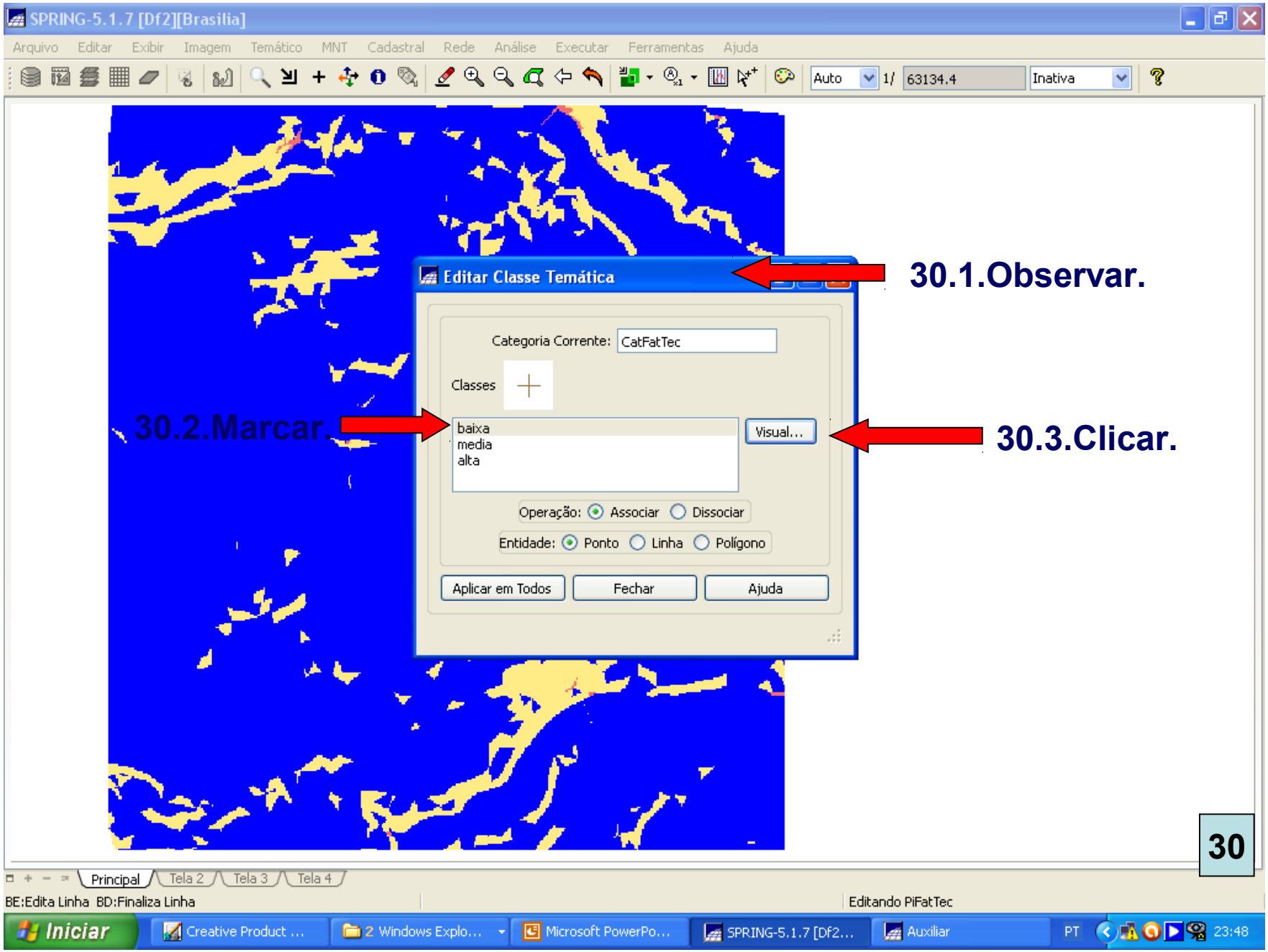
SPRING-5.1.7 [Df2][Brasilia]
Arquivo Editar Exibir Imagem Temático MNT Cadastral Rede Análise Executar Ferramentas Ajuda
Auto
1/ 63134.4
Inativa
Editar Classe Temática
30.1.Observar.
Categoria Corrente: CatFatTec
Classes
30.2.Marcar.
baixa
media
alta
Visual...
30.3.Clicar.
Operação: Associar Dissociar
Entidade: Ponto Linha Polígono
Aplicar em Todos
Fechar
Ajuda
Principal Tela 2 Tela 3 Tela 4
BE:Edita Linha BD:Finaliza Linha
Editando PiFatTec
Iniciar
Creative Product ...
2 Windows Explo...
Microsoft PowerPo...
SPRING-5.1.7 [Df2...
Auxiliar
PT
23:48

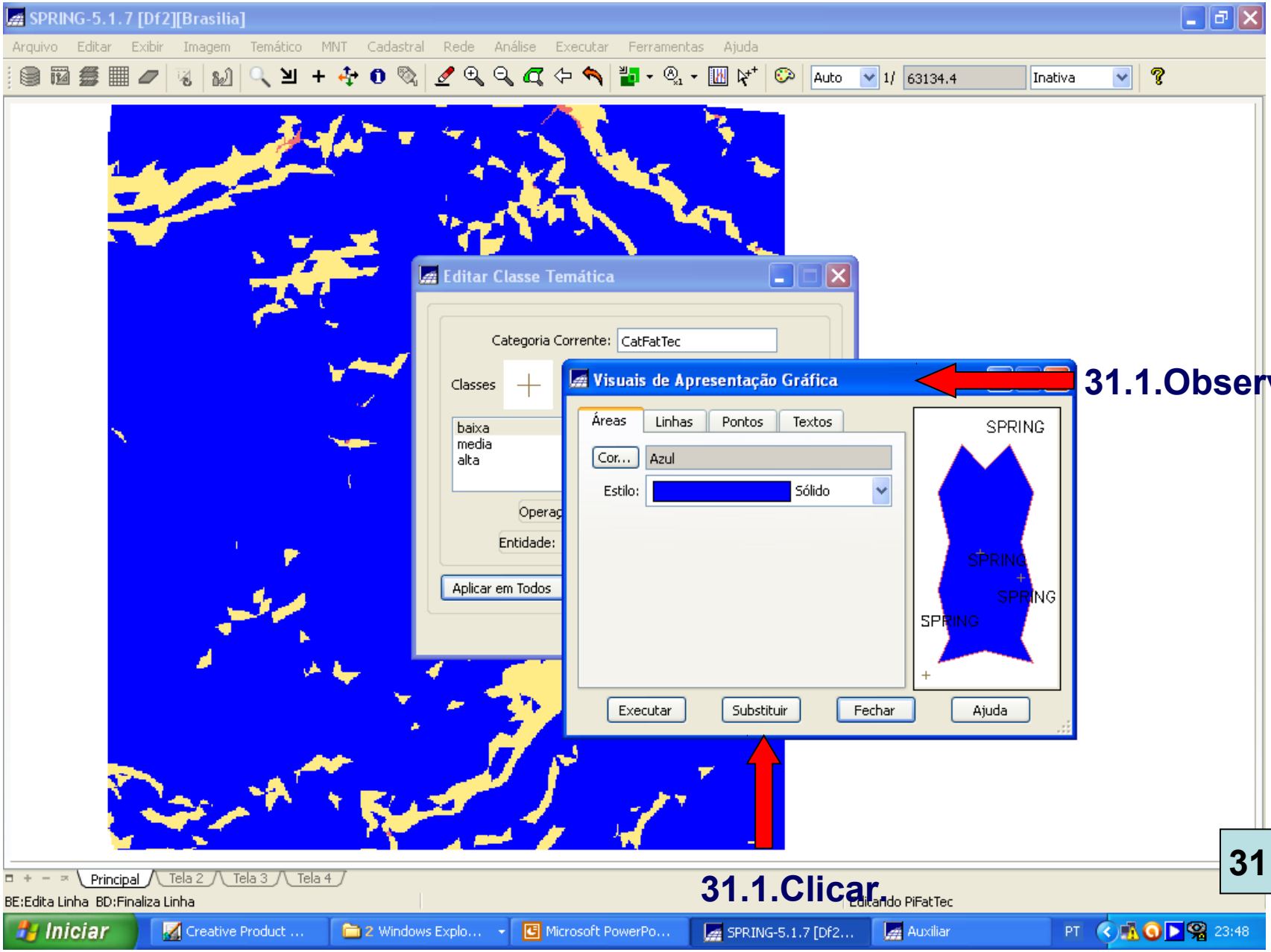

31.1.Observar.

31.1.Clicar.

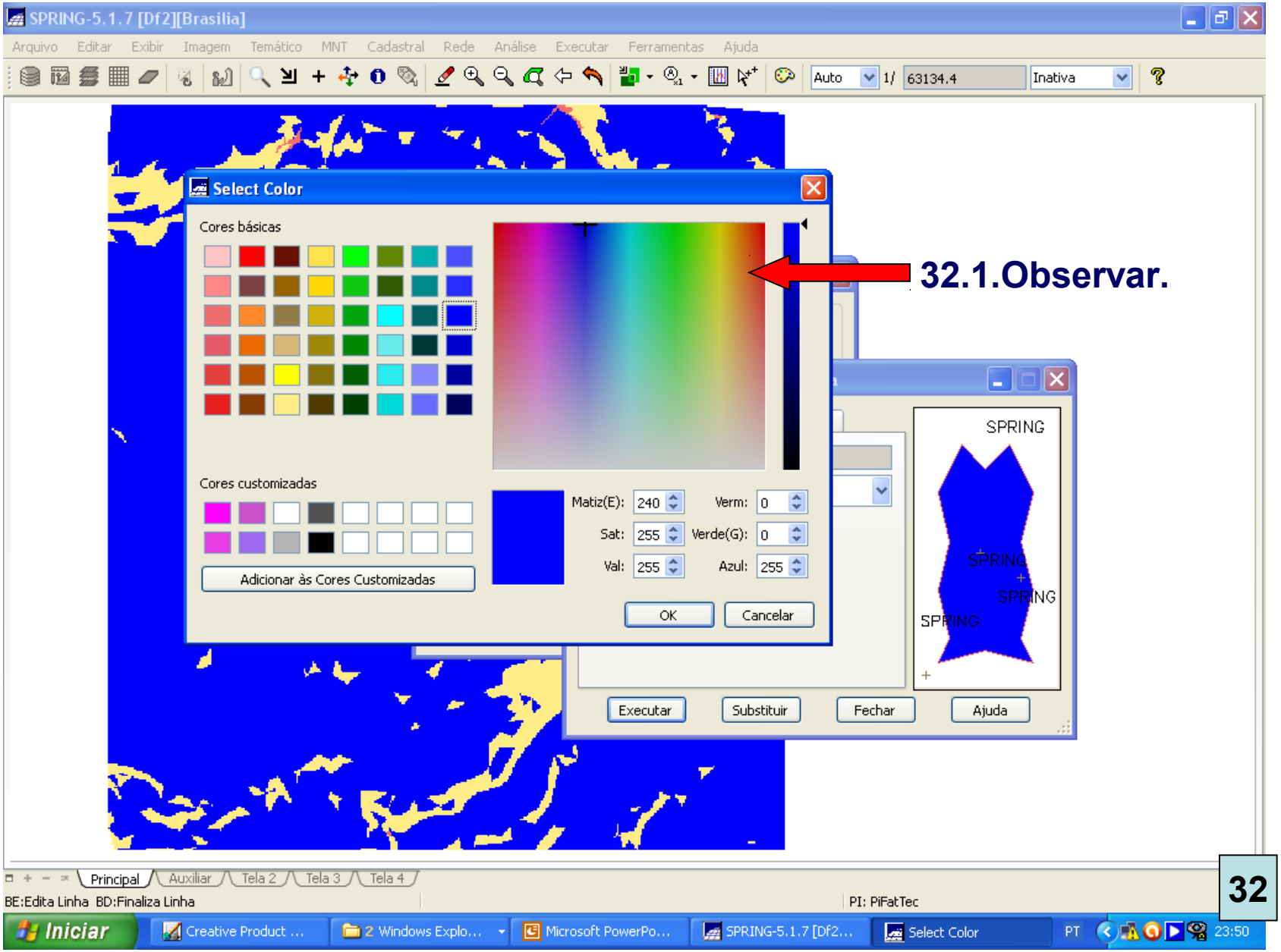
SPRING-5.1.7 [Df2][Brasilia]
Arquivo Editar Exibir Imagem Temático MNT Cadastral Rede Análise Executar Ferramentas Ajuda
Auto
1/
63134.4
Inativa
Select Color
Cores básicas
Cores customizadas
Adicionar às Cores Customizadas
Matiz(E): 240
Sat: 255
Val: 255
Verm: 0
Verde(G): 0
Azul: 255
OK
Cancelar
32.1.Observar.
SPRING
Executar
Substituir
Fechar
Ajuda
Principal
Auxiliar
Tela 2
Tela 3
Tela 4
BE:Edita Linha BD:Finaliza Linha
PI: PiFatTec
Iniciar
Creative Product ...
2 Windows Explo...
Microsoft PowerPo...
SPRING-5.1.7 [Df2...
Select Color
PT
23:50

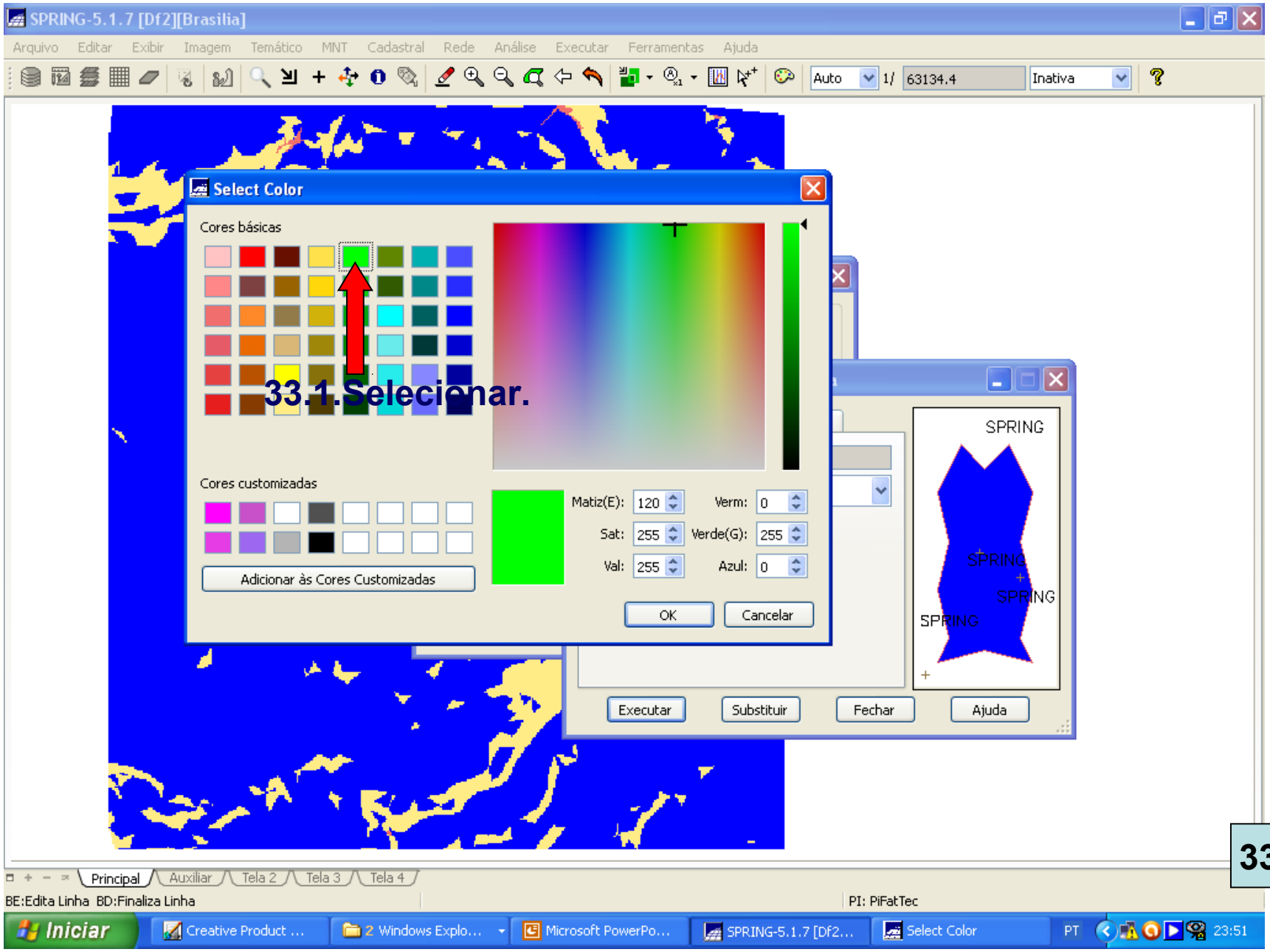
SPRING-5.1.7 [Df2][Brasilia]
Arquivo Editar Exibir Imagem Temático MNT Cadastral Rede Análise Executar Ferramentas Ajuda
Auto
1/
63134.4
Inativa
Select Color
Cores básicas
Cores customizadas
Adicionar às Cores Customizadas
Matiz(E): 120
Sat: 255
Val: 255
Verm: 0
Verde(G): 255
Azul: 0
OK
Cancelar
33.1.Selecionar.
SPRING
Executar
Substituir
Fechar
Ajuda
Principal
Auxiliar
Tela 2
Tela 3
Tela 4
BE:Edita Linha BD:Finaliza Linha
PI: PiFatTec
Iniciar
Creative Product ...
2 Windows Explo...
Microsoft PowerPo...
SPRING-5.1.7 [Df2...
Select Color
PT
23:51

SPRING-5.1.7 [Df2][Brasilia]

Arquivo Editar Exibir Imagem Temático MNT Cadastral Rede Análise Executar Ferramentas Ajuda

Editar Classe Temática

Categoria Corrente: CatFatTec

Classes

baixa
media
alta

Operaç

Entidade:

Aplicar em Todos

Visuais de Apresentação Gráfica

Áreas Linhas Pontos Textos

Cor... Lima

Estilo: Sólido

SPRING

SPRING

SPRING

SPRING

Executar Substituir Fechar Ajuda

34.1.Observar.

34.3.Clicar.

34.2.Clicar.

34

Principal Auxiliar Tela 2 Tela 3 Tela 4

BE:Edita Linha BD:Finaliza Linha

PI: PiFatTec

Iniciar Creative Product Reg... 2 Windows Explorer Microsoft PowerPoint ... SPRING-5.1.7 [Df2][... PT 23:51

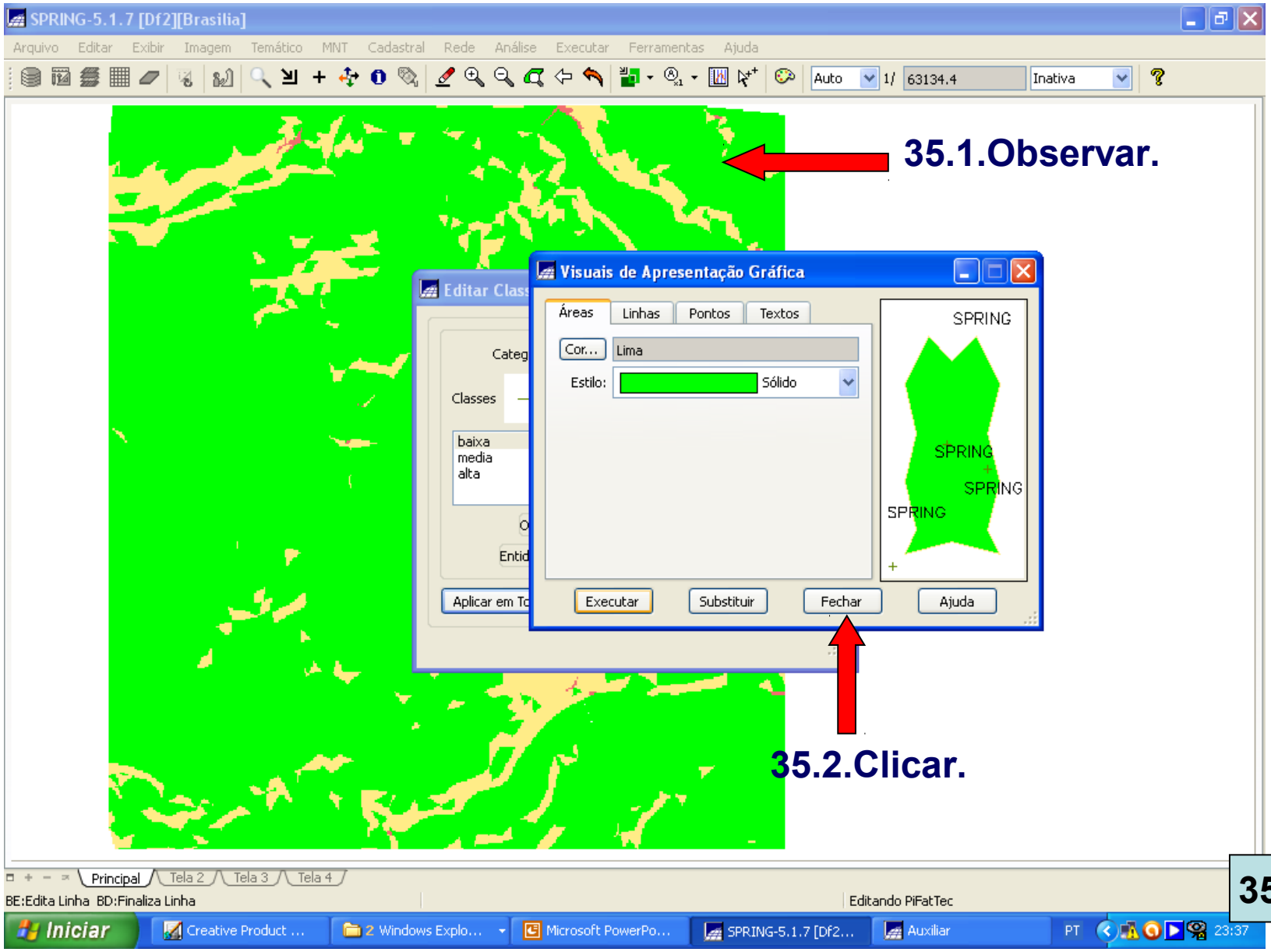
SPRING-5.1.7 [Df2][Brasilia]
Arquivo Editar Exibir Imagem Temático MNT Cadastral Rede Análise Executar Ferramentas Ajuda
Auto
63134.4
Inativa
35.1.Observar.
Editar Clas
Categ
Classes
baixa
media
alta
Entid
Aplicar em To
Visuais de Apresentação Gráfica
Áreas
Linhas
Pontos
Textos
Cor...
Lima
Estilo:
Sólido
SPRING
SPRING
SPRING
SPRING
Executar
Substituir
Fechar
Ajuda
35.2.Clicar.
Principal
Tela 2
Tela 3
Tela 4
BE:Edita Linha BD:Finaliza Linha
Editando PiFatTec
Iniciar
Creative Product ...
2 Windows Explo...
Microsoft PowerPo...
SPRING-5.1.7 [Df2...
Auxiliar
PT
23:37

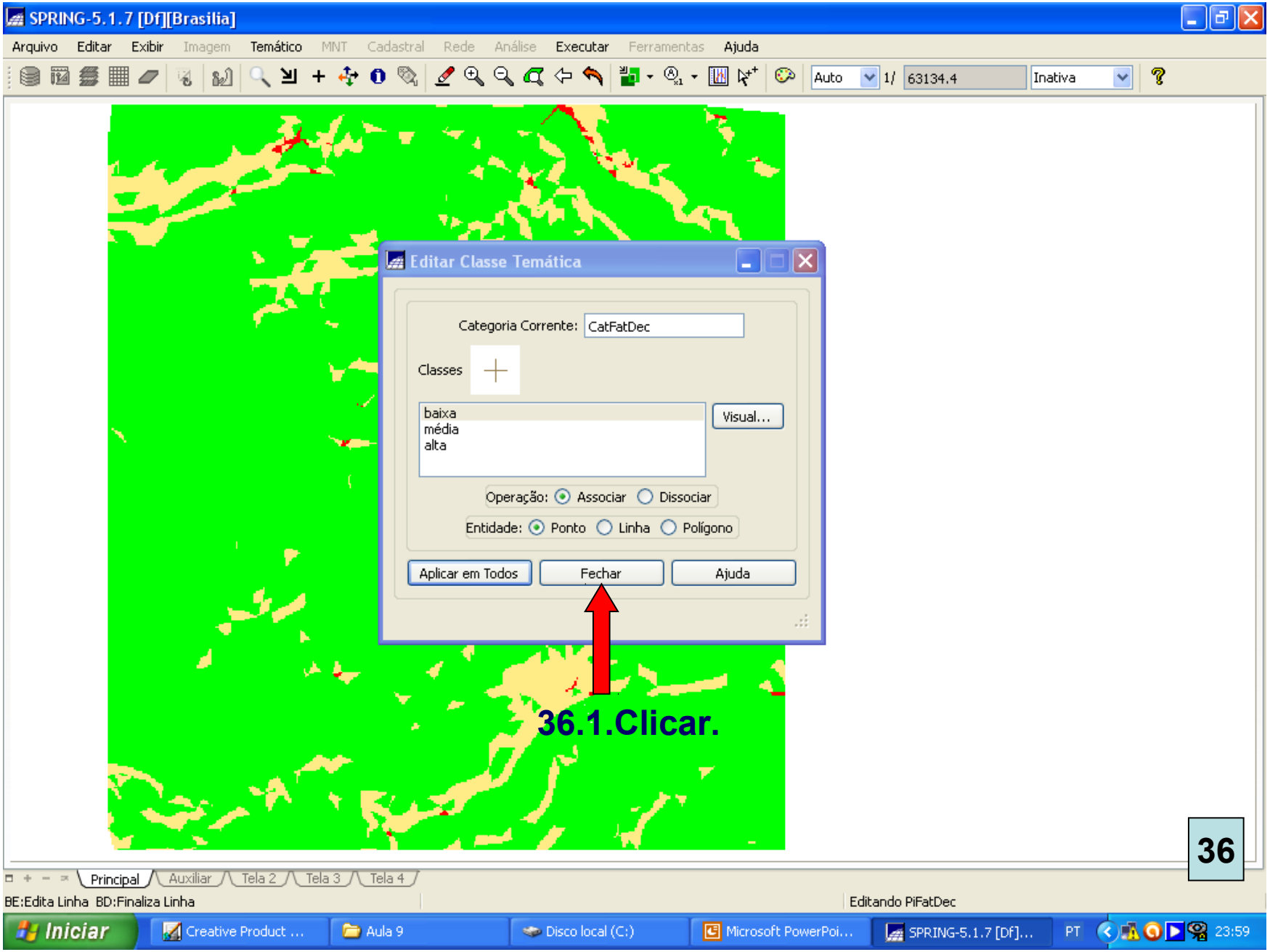
SPRING-5.1.7 [Df][Brasilia]
Arquivo Editar Exibir Imagem Temático MNT Cadastral Rede Análise Executar Ferramentas Ajuda
Auto
1/
63134.4
Inativa
Editar Classe Temática
Categoria Corrente:
CatFatDec
Classes
baixa
média
alta
Visual...
Operação:
Associar
Dissociar
Entidade:
Ponto
Linha
Polígono
Aplicar em Todos
Fechar
Ajuda
36.1.Clicar.
Principal
Auxiliar
Tela 2
Tela 3
Tela 4
BE:Edita Linha BD:Finaliza Linha
Editando PiFatDec
Iniciar
Creative Product ...
Aula 9
Disco local (C:)
Microsoft PowerPoi...
SPRING-5.1.7 [Df]...
PT
23:59

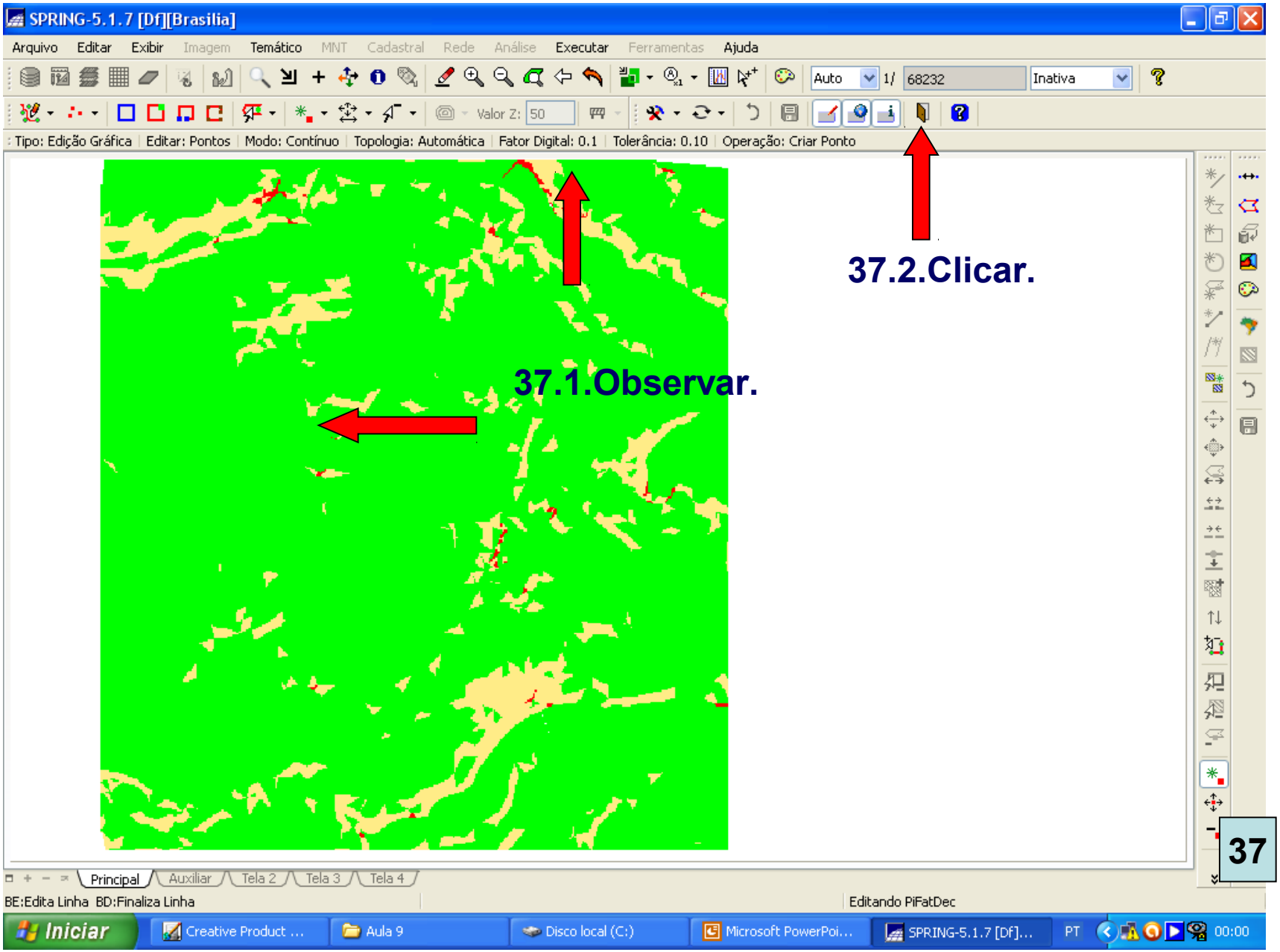
SPRING-5.1.7 [Df][Brasilia]
Arquivo Editar Exibir Imagem Temático MNT Cadastral Rede Análise Executar Ferramentas Ajuda
Tipo: Edição Gráfica | Editar: Pontos | Modo: Contínuo | Topologia: Automática | Fator Digital: 0.1 | Tolerância: 0.10 | Operação: Criar Ponto
37.2.Clicar.
37.1.Observar.
Principal Auxiliar Tela 2 Tela 3 Tela 4
BE:Edita Linha BD:Finaliza Linha
Editando PiFatDec
Iniciar
Creative Product ...
Aula 9
Disco local (C:)
Microsoft PowerPoi...
SPRING-5.1.7 [Df]...
PT
00:00

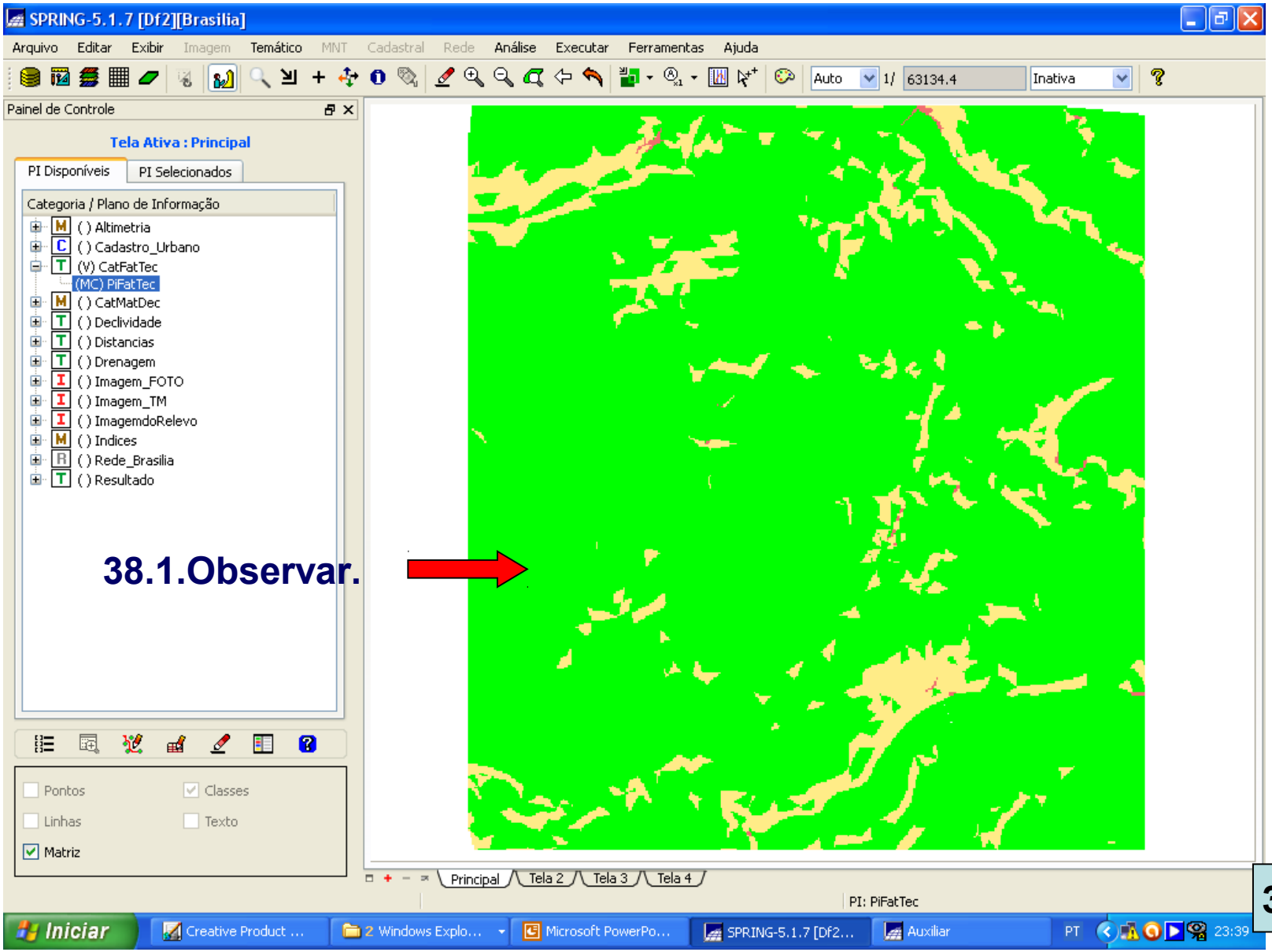

38.1.Observar.

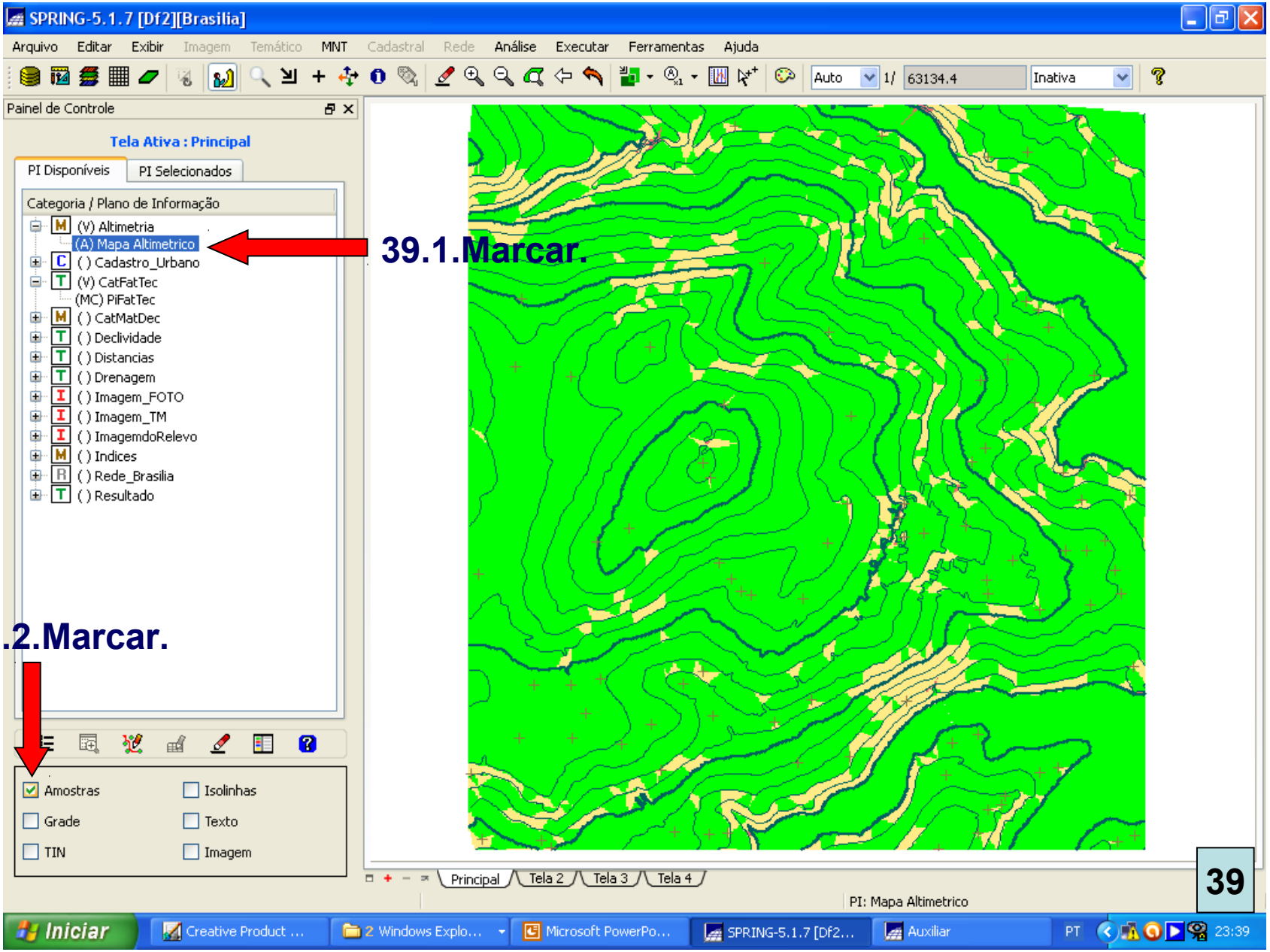
SPRING-5.1.7 [Df2][Brasilia]
Arquivo Editar Exibir Imagem Temático MNT Cadastral Rede Análise Executar Ferramentas Ajuda
Painel de Controle
Tela Ativa : Principal
PI Disponíveis
PI Selecionados
Categoria / Plano de Informação
(V) Altimetria
(A) Mapa Altimetrico
( ) Cadastro_Urbano
(V) CatFatTec
(MC) PiFatTec
( ) CatMatDec
( ) Declividade
( ) Distancias
( ) Drenagem
( ) Imagem_FOTO
( ) Imagem_TM
( ) ImagemdoRelevo
( ) Indices
( ) Rede_Brasilia
( ) Resultado
39.1.Marcar.
39.2.Marcar.
Amostras
Isolinhas
Grade
Texto
TIN
Imagem
Principal
Tela 2
Tela 3
Tela 4
PI: Mapa Altimetrico
Iniciar
Creative Product ...
2 Windows Explo...
Microsoft PowerPo...
SPRING-5.1.7 [Df2...
Auxiliar
PT
23:39

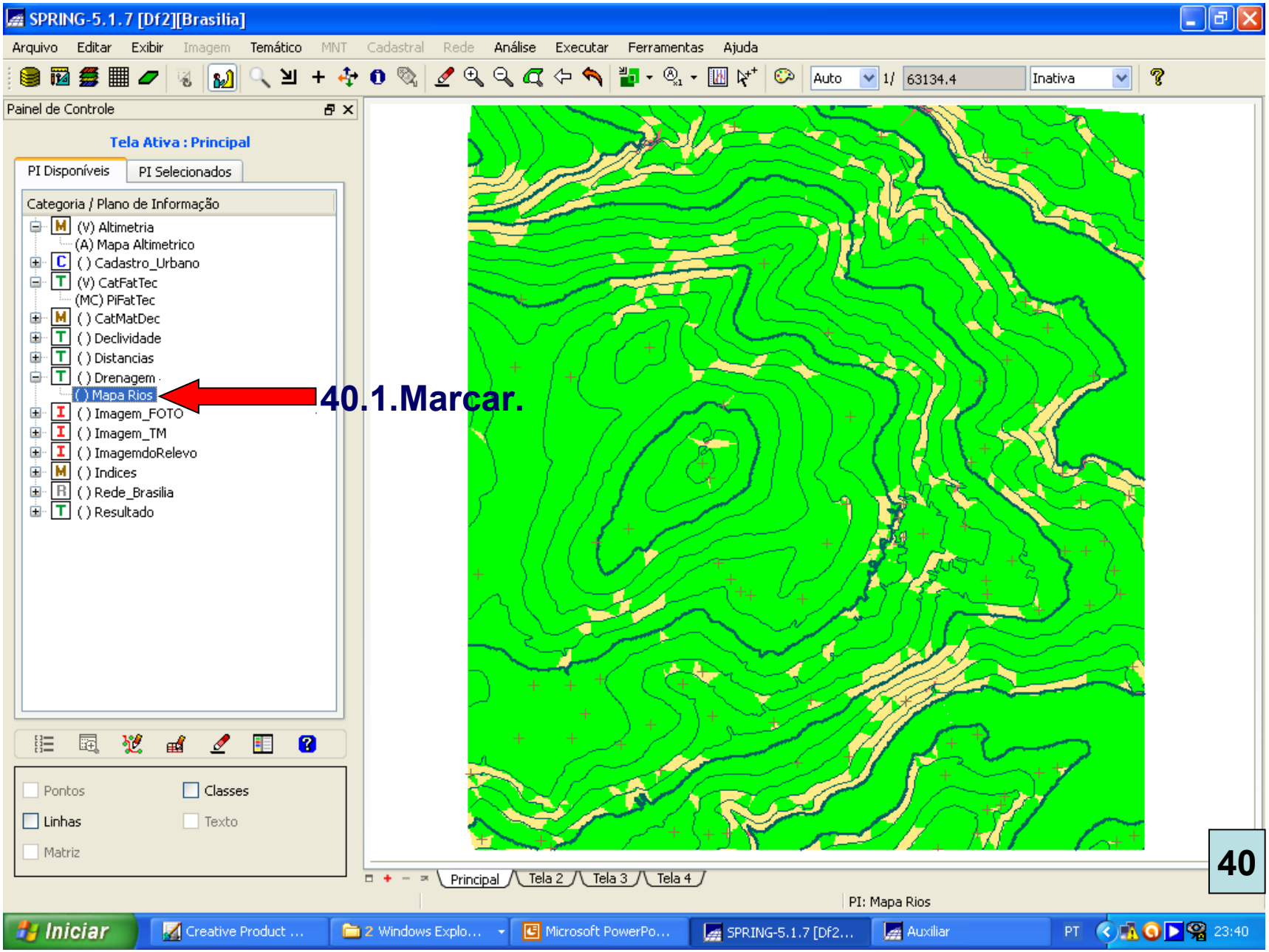
SPRING-5.1.7 [Df2][Brasilia]
Arquivo Editar Exibir Imagem Temático MNT Cadastral Rede Análise Executar Ferramentas Ajuda
Painel de Controle
Tela Ativa : Principal
PI Disponíveis
PI Selecionados
Categoria / Plano de Informação
(V) Altimetria
(A) Mapa Altimetrico
( ) Cadastro_Urbano
(V) CatFatTec
(MC) PiFatTec
( ) CatMatDec
( ) Declividade
( ) Distancias
( ) Drenagem
( ) Mapa Rios
( ) Imagem_FOTO
( ) Imagem_TM
( ) ImagemdoRelevo
( ) Indices
( ) Rede_Brasilia
( ) Resultado
40.1.Marcar.
Pontos
Classes
Linhas
Texto
Matriz
Principal
Tela 2
Tela 3
Tela 4
PI: Mapa Rios
Iniciar
Creative Product ...
2 Windows Explo...
Microsoft PowerPo...
SPRING-5.1.7 [Df2...
Auxiliar
PT
23:40

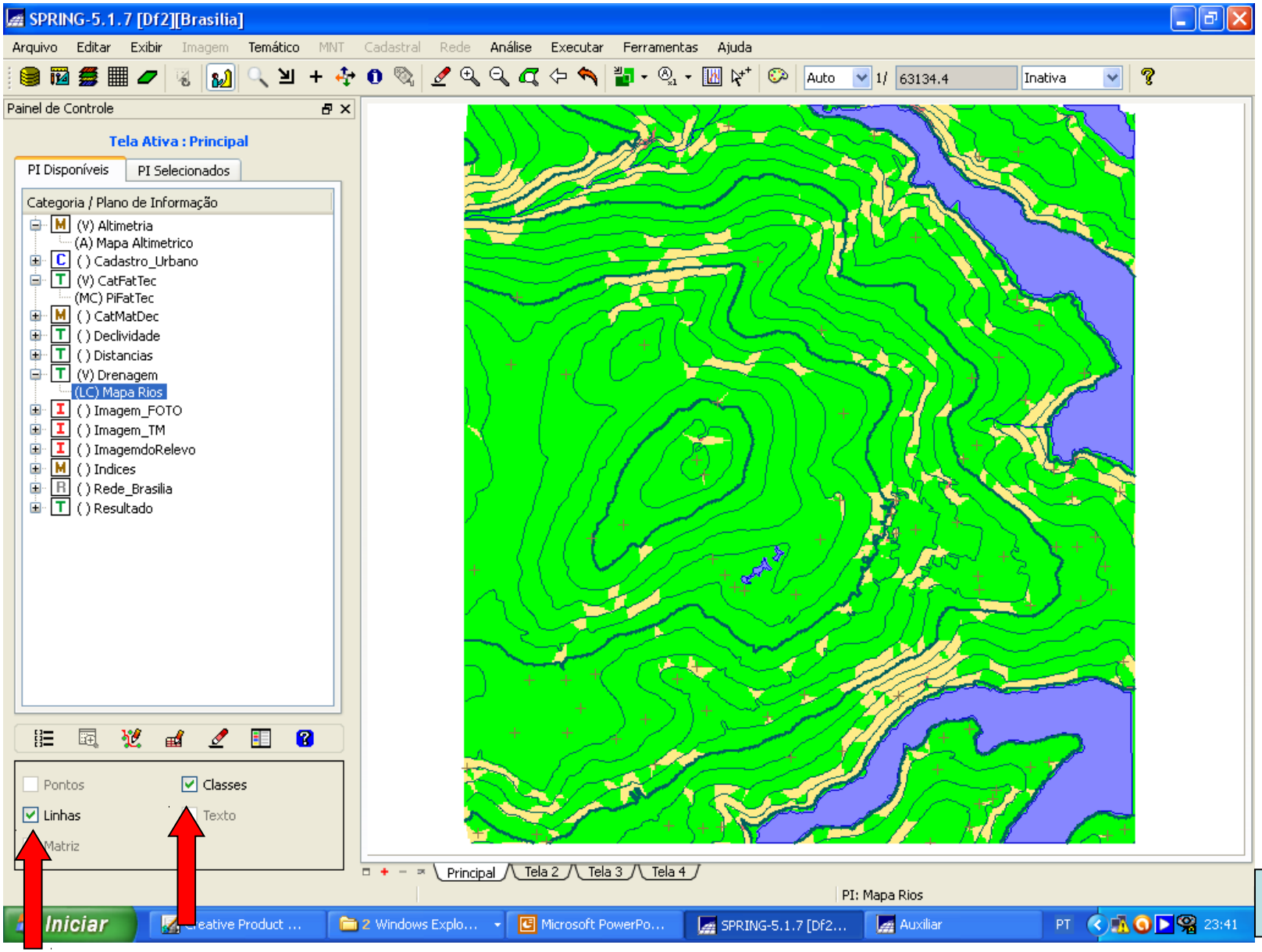

41

41.1.Marcar.